

## Basisopleiding praktijkopleiders aios sociale geneeskunde deel 1

---

### In het kort

Als praktijkopleider speel je een essentiële rol bij het begeleiden van aios. Wil jij leren hoe je aios sociale geneeskunde optimaal begeleidt? En een erkend praktijkopleider sociale geneeskunde worden? Volg dan de zesdaagse basisopleiding als eerste stap naar die erkenning. Deze tweedaagse module is deel 1 van de basisopleiding.

### Wat je leert

#### Bereid je voor op de begeleiding van een aios

Je kunt deze module volgen als bij- of nascholing.

De afgelopen jaren hebben de wetenschappelijke verenigingen nieuwe Landelijke OpleidingsPlannen (LOP) opgesteld. De KAMG, de NVAB en de NVVG hebben in aansluiting daarop het Landelijk Professionaliseringsplan Praktijkopleiders vastgesteld. Het doel daarvan is om je als praktijkopleider meer en beter toe te rusten op de cruciale rol van het begeleiden van je aios in de praktijkopleiding.

De basisopleiding volg je in combinatie met het leren op de werkplek. Dit eerste deel van de basisopleiding omvat twee dagen. Via een mix van online voorbereiding, interactief onderwijs en concrete oefeningen, bereid je je voor om te beginnen met het begeleiden van een aios. We leggen steeds de link met je eigen ervaringen op de werkplek.

Het leren op de werkplek houdt vervolgens in:

- Gesprekken voeren met een ervaren praktijkopleider, die als 'buddy' fungeert.
- Meedoen aan intervisiebijeenkomsten met andere praktijkopleiders.
- Uitvoeren van praktijkopdrachten.

We verbinden deze praktischelementen met de onderwijsdagen in het tweede deel van de basisopleiding (<https://www.nspoh.nl/bij-en-nascholing/basisopleiding-praktijkopleiders-aios-sociale-geneeskunde-deel-2/>). Deel twee omvat vier dagen. Je volgt deze module wanneer je

daadwerkelijk een aios begeleidt. We adviseren om in ieder geval drie maanden te nemen tussen deel 1 en deel 2 om ook voldoende tijd te hebben voor het leren op de werkplek. Om erkenning te krijgen als praktijkopleider volg je zowel deel 1 als deel 2 van deze basisopleiding en voldoe je ook aan de overige eisen die de RGS en de wetenschappelijke verenigingen stellen aan praktijkopleiders. Wat dat inhoudt vind je in het [Landelijk professionaliseringsplan praktijkopleiders \(https://www.nspoh.nl/wp-content/uploads/2017/08/landelijk-professionaliseringsplan-praktijkopleiders-2019.pdf\)](https://www.nspoh.nl/wp-content/uploads/2017/08/landelijk-professionaliseringsplan-praktijkopleiders-2019.pdf). (pdf).

## Na afloop van deze tweedaagse basisopleiding:

- weet je hoe je een startgesprek voert met je aios.
- weet je hoe je goede feedback geeft.
- weet je hoe je je aios helpt leerdoelen te realiseren.
- maak je een begin met je Individuele OntwikkelingsPlan als opleider.

## Docenten

Het onderwijs wordt verzorgd door de volgende docenten:

- Drs. N.J.Th. (Col) Prevoo, trainer Klotz, Schouten en Prevoo
- Mw. M.E. (Merel) Ooteman, opleider/adviseur NSPOH
- Drs. J.J. (Jelle Jan) de Schipper, opleidingskundige NSPOH

## Voor wie

Voor beoogde praktijkopleiders van aios Sociale Geneeskunde, sociaalgeneeskundigen die praktijkopleider van een aios worden. Om erkenning als praktijkopleider te krijgen, dien je deel 1 en [deel 2 \(https://www.nspoh.nl/bij-en-nascholing/basisopleiding-praktijkopleiders-aios-sociale-geneeskunde-deel-2/\)](https://www.nspoh.nl/bij-en-nascholing/basisopleiding-praktijkopleiders-aios-sociale-geneeskunde-deel-2/) van deze module en het bijbehorende praktijkdeel met succes af te ronden.

Ben je opleider in een opleidingsinstelling in een gesubsidieerd profiel van arts M&G? Dan worden er voor jouw deelname aan dit onderwijs geen kosten in rekening gebracht. We verzoeken je de gegevens van de werkgever bij factuurgegevens in te vullen zodat wij dit administratief kunnen verwerken.

## Toelatingseis





Deze basisopleiding bij de NSPOH volg je in combinatie met het leren op de werkplek. Na deel 1 van deze module ben je begonnen met gesprekken met een ervaren praktijkopleider die als 'buddy' fungeert, doe je mee aan intervisie bijeenkomsten met andere praktijkopleiders en voer je praktijkopdrachten uit. En je begeleidt inmiddels een aios. Uiteraard verbinden we die praktijkelementen met de onderwijsdagen in dit tweede deel van de basisopleiding.

Om erkenning te krijgen als praktijkopleider voldoe je ook aan de overige eisen die het actuele Kaderbesluit stelt aan praktijkopleiders.

## Ervaringen

Score in evaluatie: in 2019 kreeg een uitvoering van deze module een 8,2.

## Rooster

30-1-2020	9:30	12:00	Kader en perspectief	 <a href="https://www.google.com/maps/place/Churchilllaan+11+10e%20etage+3527%20GV+Utrecht">NSPOH zaal 2 - 9e verdieping</a> <a href="https://www.google.com/maps/place/Churchilllaan+11+10e%20etage+3527%20GV+Utrecht">.https://www.google.com/maps/place/Churchilllaan+11+10e%20etage+3527%20GV+Utrecht).</a>
30-1-2020	13:00	16:00	Leerklimaat	 <a href="https://www.google.com/maps/place/Churchilllaan+11+10e%20etage+3527%20GV+Utrecht">NSPOH zaal 2 - 9e verdieping</a> <a href="https://www.google.com/maps/place/Churchilllaan+11+10e%20etage+3527%20GV+Utrecht">.https://www.google.com/maps/place/Churchilllaan+11+10e%20etage+3527%20GV+Utrecht).</a>
14-2-2020	9:30	12:00	Een goede start met je aios	 <a href="https://www.google.com/maps/place/Churchilllaan+11+10e%20etage+3527%20GV+Utrecht">NSPOH-Benelux</a> <a href="https://www.google.com/maps/place/Churchilllaan+11+10e%20etage+3527%20GV+Utrecht">.https://www.google.com/maps/place/Churchilllaan+11+10e%20etage+3527%20GV+Utrecht).</a>
14-2-2020	13:00	16:00	Een goede start als praktijkopleider	 <a href="https://www.google.com/maps/place/Churchilllaan+11+10e%20etage+3527%20GV+Utrecht">NSPOH-Benelux</a> <a href="https://www.google.com/maps/place/Churchilllaan+11+10e%20etage+3527%20GV+Utrecht">.https://www.google.com/maps/place/Churchilllaan+11+10e%20etage+3527%20GV+Utrecht).</a>

## Incompany

Het kan zijn dat je een volledige afdeling wilt laten bijscholen. Of je wilt heel specifieke vaardigheden aanleren. In die gevallen biedt incompany onderwijs uitkomst. Lees verder over onze [scholing op maat](https://www.nspoh.nl/incompany/) (<https://www.nspoh.nl/incompany/>).

**Startdatum**

30 jan 2020

**Duur**

2 dagen

**Locatie**

Utrecht

**Prijs**

€ 730

**CanMeds**

60% Kennis en wetenschap

20% Professionaliteit en kwaliteit

20% Samenwerking

**Accreditatie**

12 accreditatiepunten

voor:

- ABSG voor de categorie sociale geneeskunde algemeen/algemeen medisch

**Contactpersoon**

Heb je een vraag? Neem dan contact op met



**Jiska Bij**

programma assistent

☎ 030-8100585

✉ j.bijl@nspoh.nl

## Daarom NSPOH

- Erkend onderwijs

---

- Persoonlijk en gastvrij

---

- Praktijkgericht en up-to-date

---

- Docenten uit praktijk en wetenschap

## Andere deelnemers bekeken ook

13 dec 2019

### **Didactische scholing - de motivatieformule!** **(<https://www.nspoh.nl/didactische-scholing-de-motivatieformule-4/>)**

Praktijkopleiders aios sociale geneeskunde

1 dag    Utrecht    € 350



30 jan 2020

### **Basisopleiding praktijkopleiders aios sociale geneeskunde deel 1** **(<https://www.nspoh.nl/basisopleiding-praktijkopleiders-aios-sociale-geneeskunde-deel-1-19/>)**

Praktijkopleiders aios sociale geneeskunde

2 dagen    Utrecht    € 730



03 mrt 2020

## Basisopleiding praktijkopleiders aios sociale geneeskunde deel 1 (<https://www.nspoh.nl/basisopleiding-praktijkopleiders-aios-sociale-geneeskunde-deel-1-17/>)



Praktijkopleiders aios sociale geneeskunde

2 dagen    Utrecht    € 730

13 mrt 2020

## Didactische scholing - verdiep je intervisie (<https://www.nspoh.nl/didactische-scholing-verdiep-je-intervisie/>)



Praktijkopleiders aios sociale geneeskunde

1 dag    Utrecht    € 365

## NSPOH

Bezoekadres    Churchillaan 11, 10e etage  
3527 GV UTRECHT

Open in    (<https://www.google.nl/maps/place/Churchillaan+11+10e+eta+3527+GV+UTRECHT/>)  
Google Maps    ge+ 3527+GV+UTRECHT).

Postadres    Postbus 20022  
3502 LA Utrecht

Telefoon    030 810 05 00  
ma t/m vr 8.30-17.00 uur

E-mail    [info@nspoh.nl](mailto:info@nspoh.nl) (<mailto:info@nspoh.nl>).



© 2019 NSPOH